



Macrocenter – Центр
макроэкономических исследований

Аналитический обзор экономики Беларуси



Внешний сектор

январь-июнь
2018



СОДЕРЖАНИЕ

1. Платежный баланс	3
2. Внешняя торговля	5
3. Внешние условия торговли	6
4. Диверсификация внешней торговли	7
5. Внешний долг	8
6. Реальный обменный курс и ценовая конкурентоспособность	9
7. Валютные резервы	10
8. Чистые иностранные активы	11
Условные обозначения и сокращения	13

1. Платежный баланс

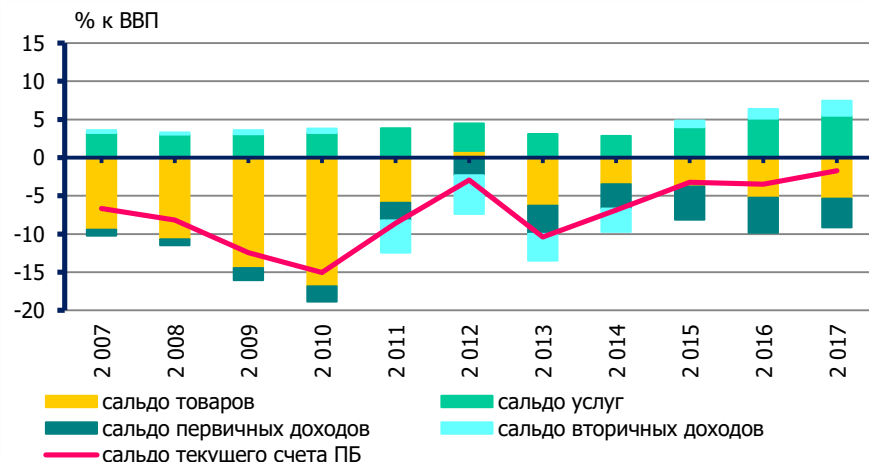
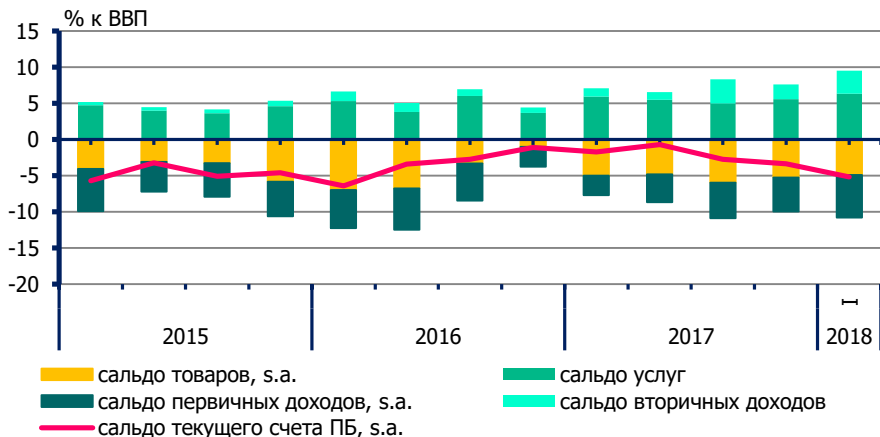


Рис. 1. Сальдо текущего счета платежного баланса

Рис. 2. Сальдо текущего счета платежного баланса

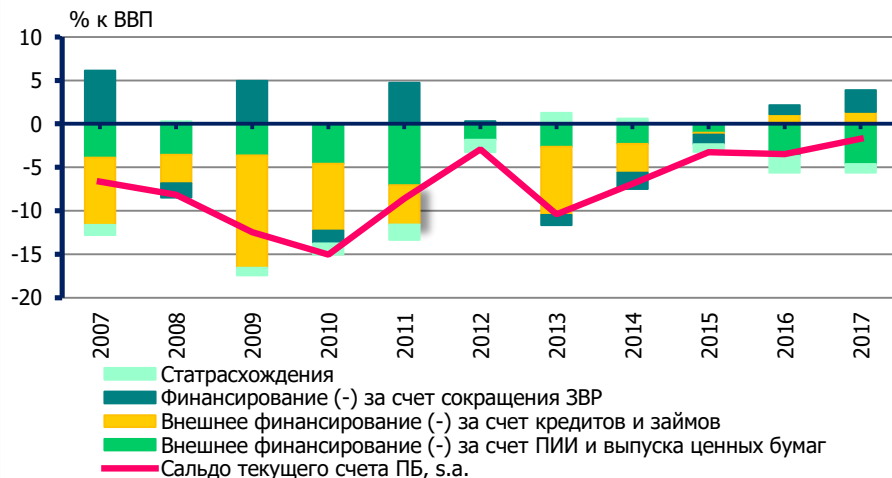
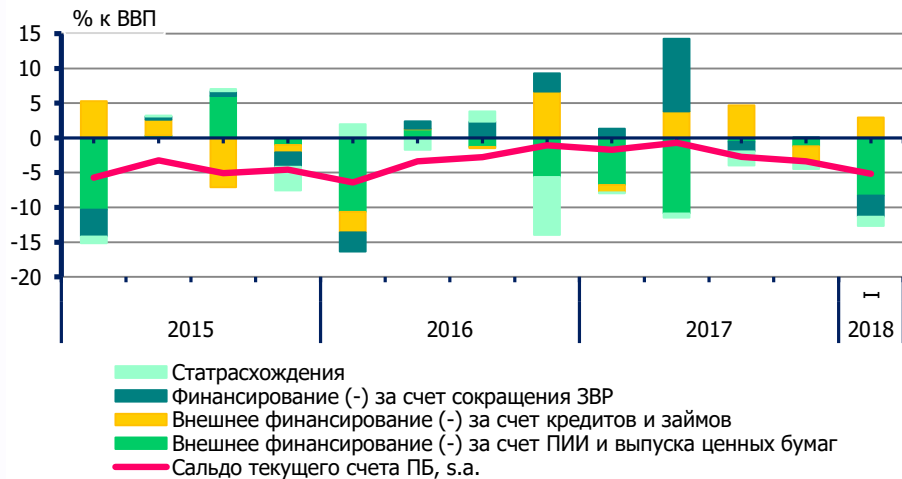


Рис. 3. Источники финансирования дефицита текущего баланса

Рис. 4. Источники финансирования дефицита текущего баланса

1. Платежный баланс II

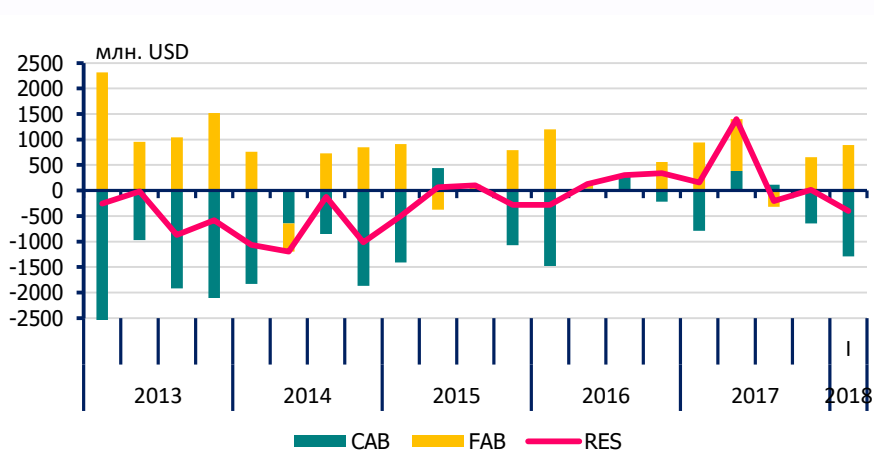


Рис. 5. Источники финансирования дефицита платежного баланса



Рис. 6. Источники финансирования дефицита платежного баланса

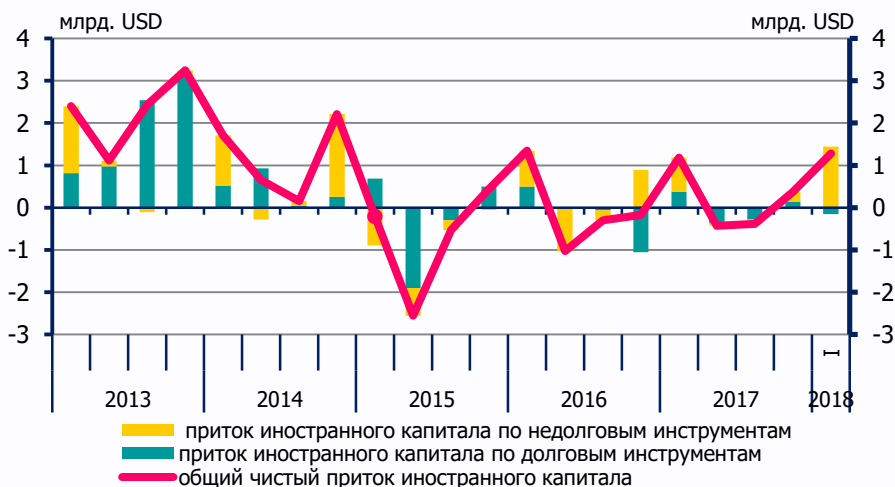


Рис. 7. Чистый приток иностранного капитала для покрытия дефицита текущего баланса

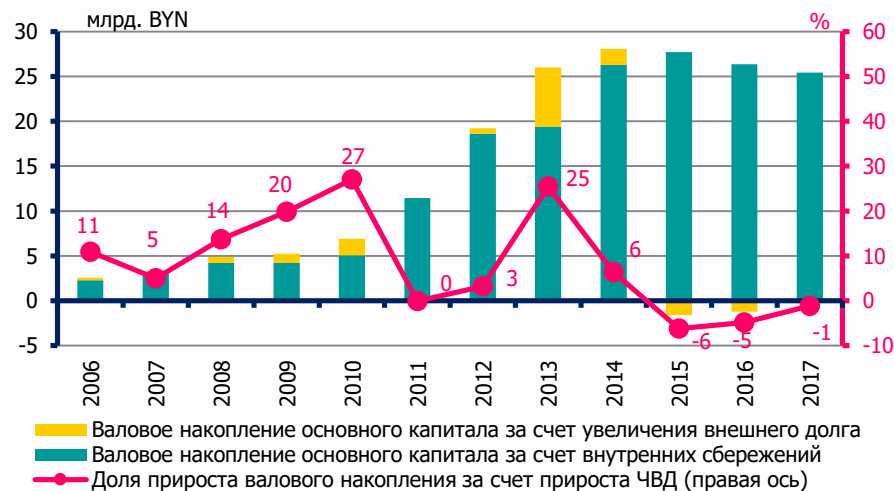


Рис. 8. Доля валового накопления, обеспеченная за счет прироста ЧВД

2. Внешняя торговля

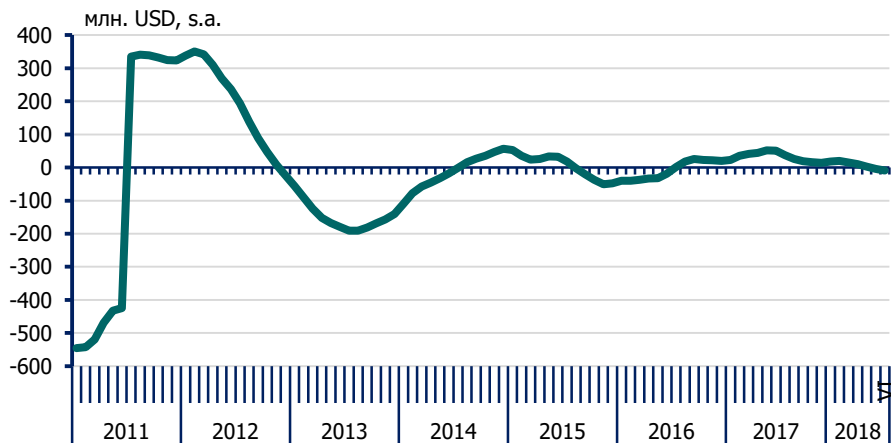


Рис. 9. Сальдо внешней торговли товарами и услугами

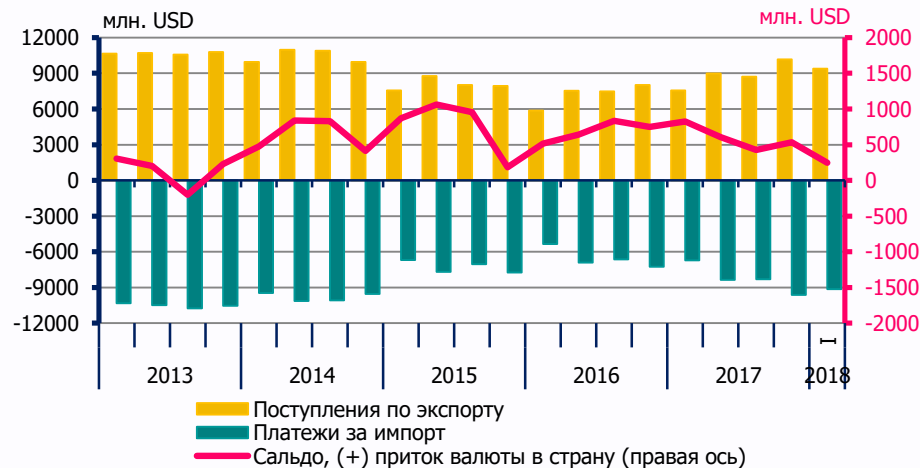


Рис. 10. Денежные поступления по экспорту и платежи за импорт

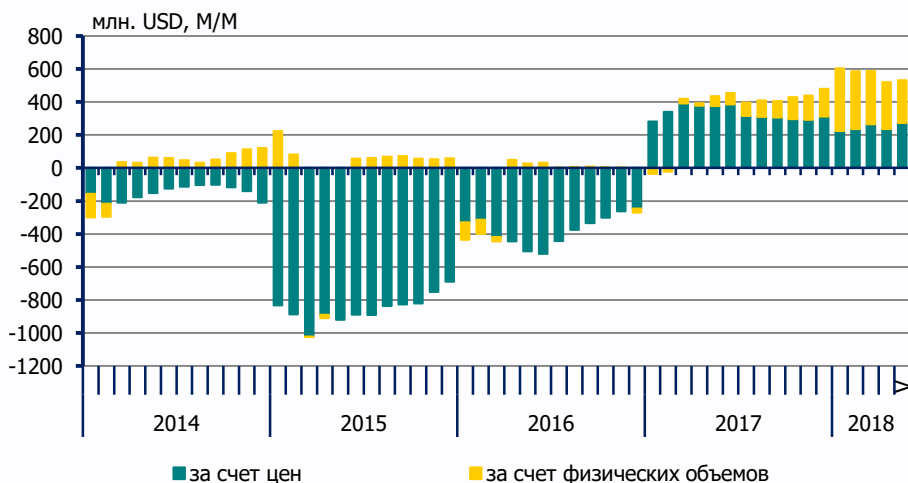


Рис. 11. Прирост экспорта товаров

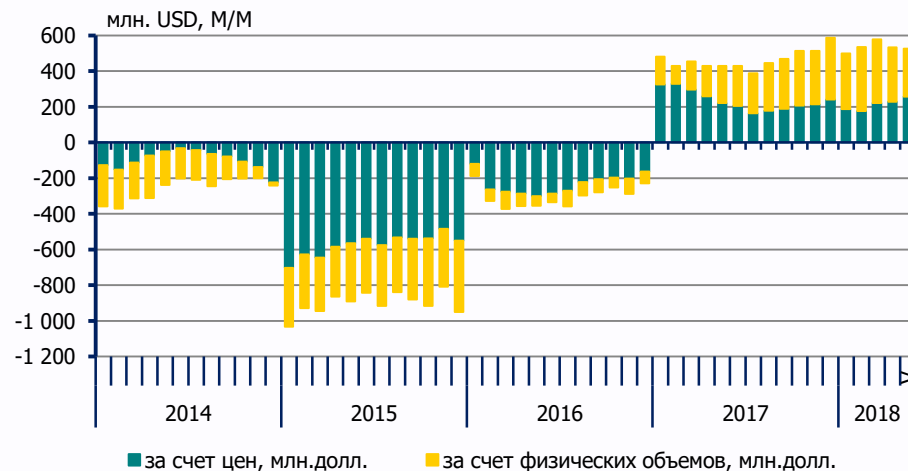


Рис. 12. Прирост импорта товаров

3. Внешние условия торговли

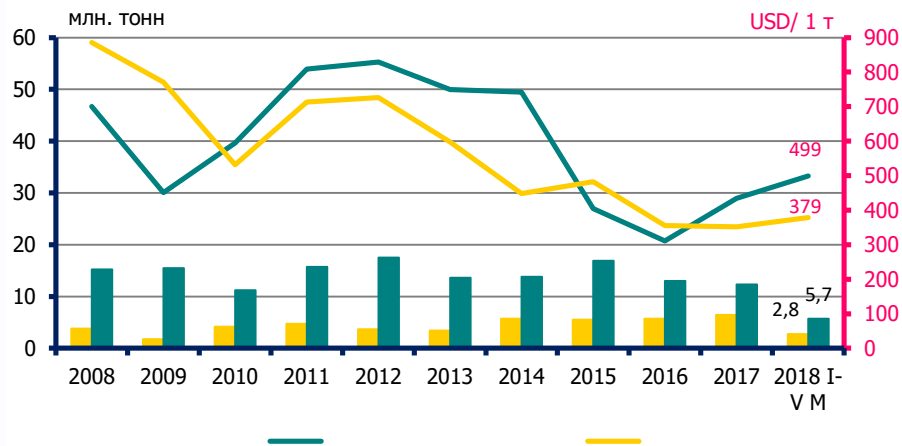


Рис. 13. Физические объемы экспорта (левая шкала) и экспортная цена (правая шкала) нефтепродуктов и калия

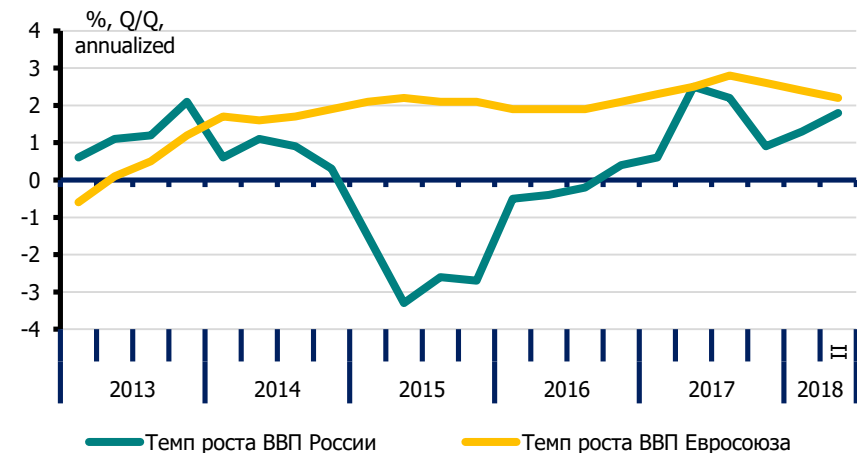


Рис. 15. Экономический рост в России, Украине и в ЕС

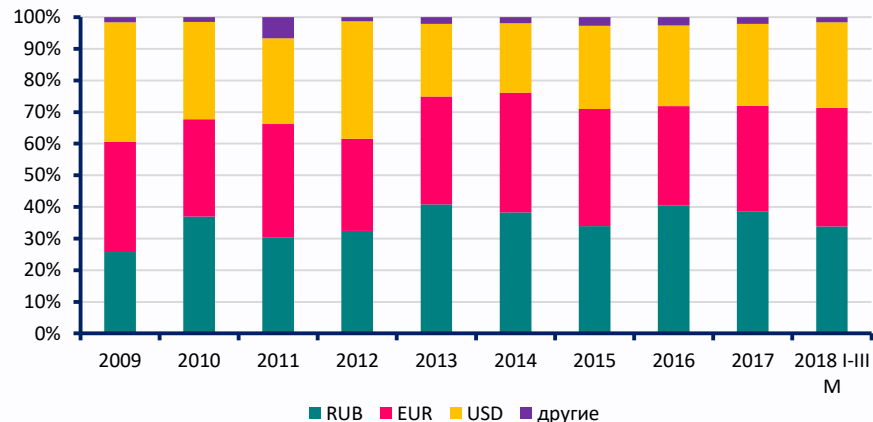


Рис. 14. Поступление денежных средств в оплату экспорта товаров и услуг по валютам



Рис. 16. Экспорт товаров без 10 стран - основных торговых партнеров (диверсификация экспорта)

4. Диверсификация внешней торговли

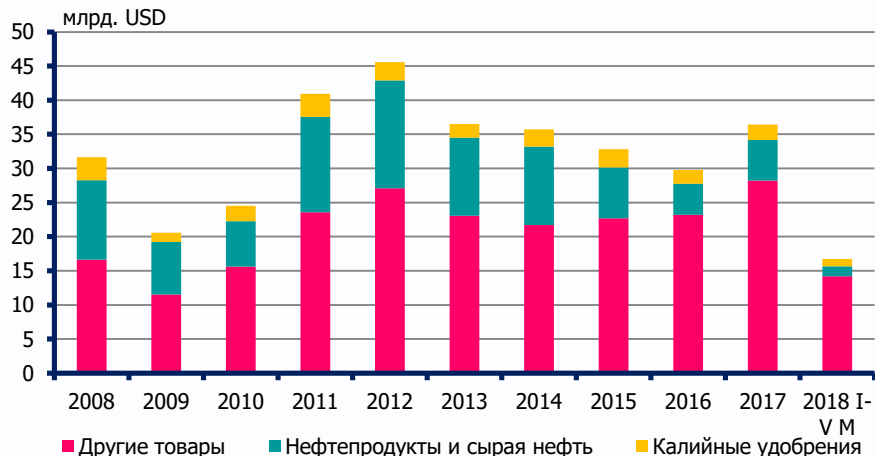


Рис. 17. Стоимостные объемы экспорта

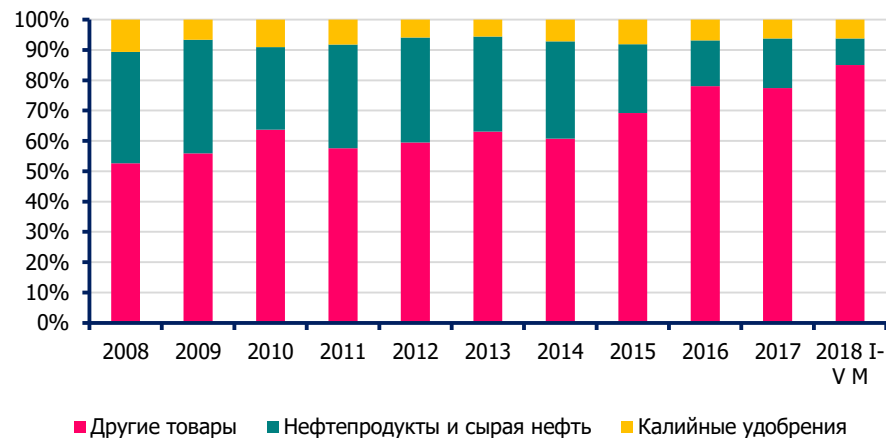


Рис. 18. Доля экспорта по товарным группам

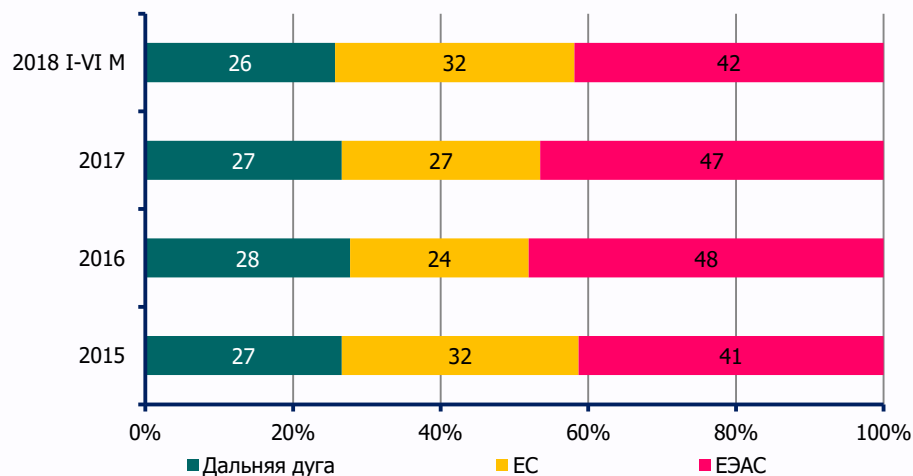


Рис. 19. Диверсификация экспорта

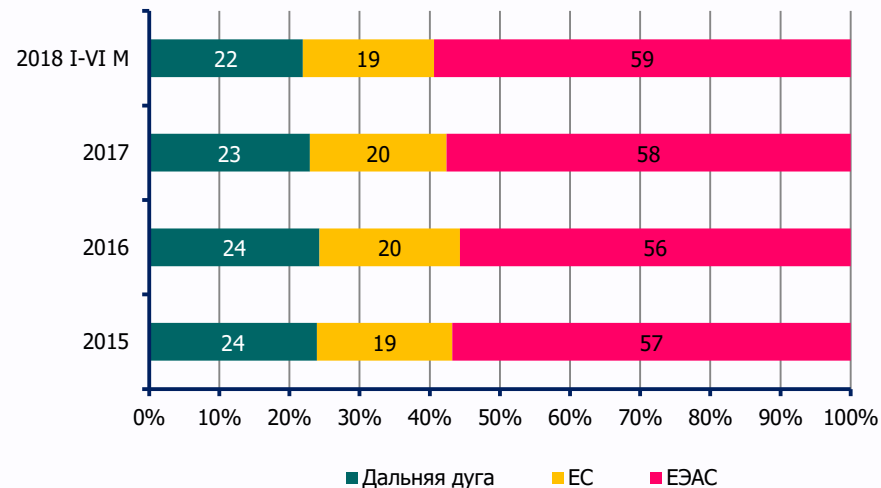


Рис. 20. Диверсификация импорта

5. Внешний долг

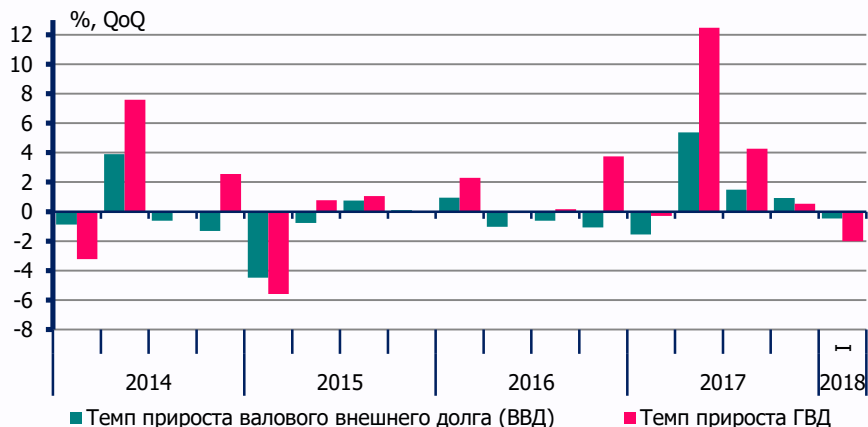


Рис. 21. Темпы прироста ВВД и ГВД

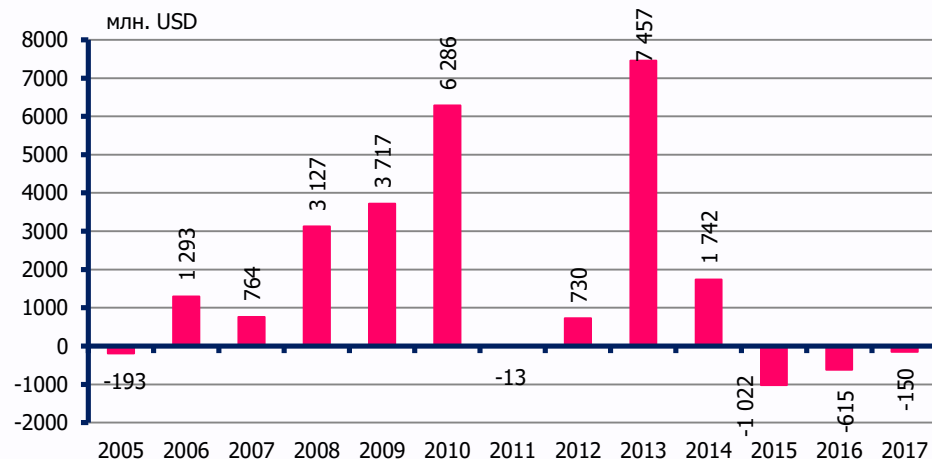


Рис. 22. Прирост чистого внешнего долга (ЧВД)

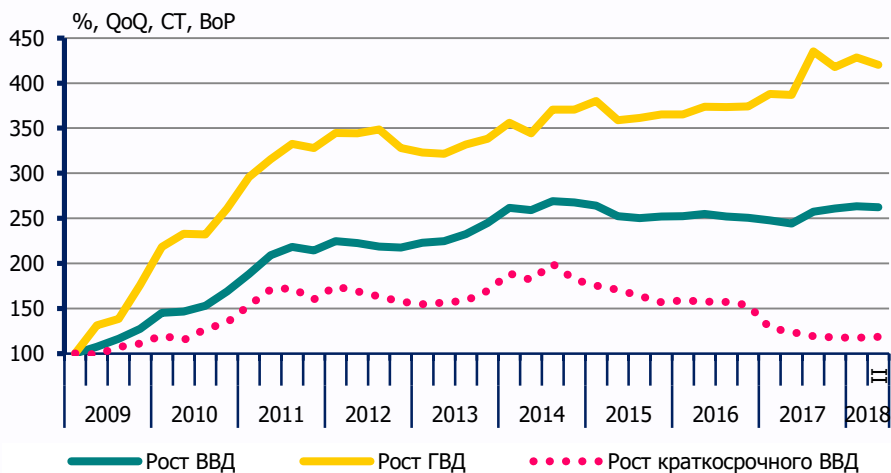


Рис. 23. Рост ВВД и государственного внешнего долга (ГВД)

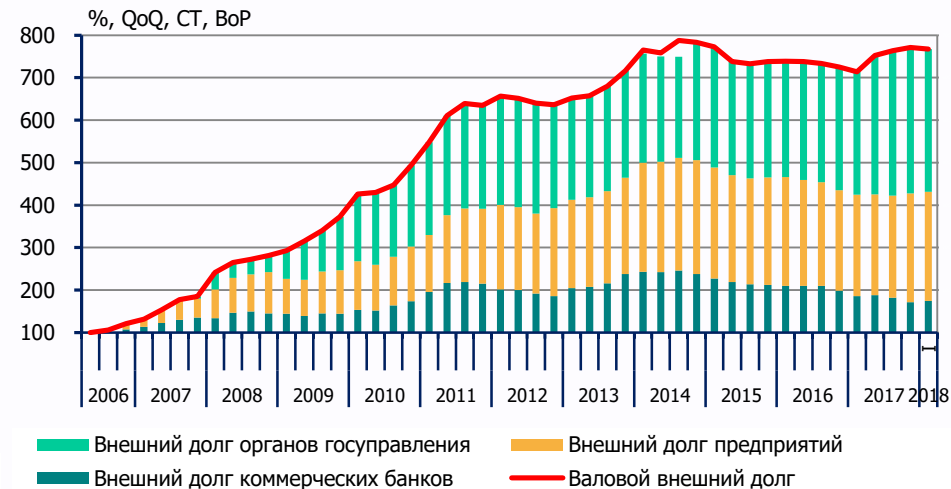


Рис. 24. Динамика структуры валового внешнего долга

6. Реальный обменный курс и ценовая конкурентоспособность

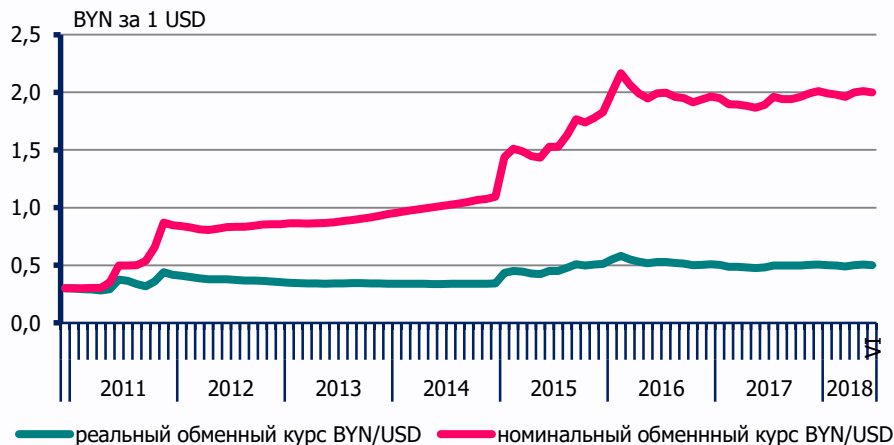


Рис. 25. Динамика номинального и реального обменного курса BYN к USD, рассчитанного по CPI

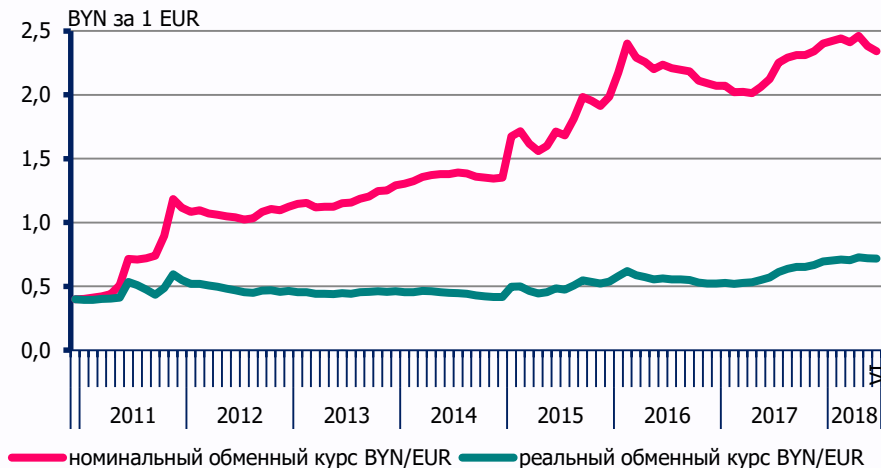


Рис. 26. Динамика номинального и реального обменного курса BYN к EUR, рассчитанного по CPI

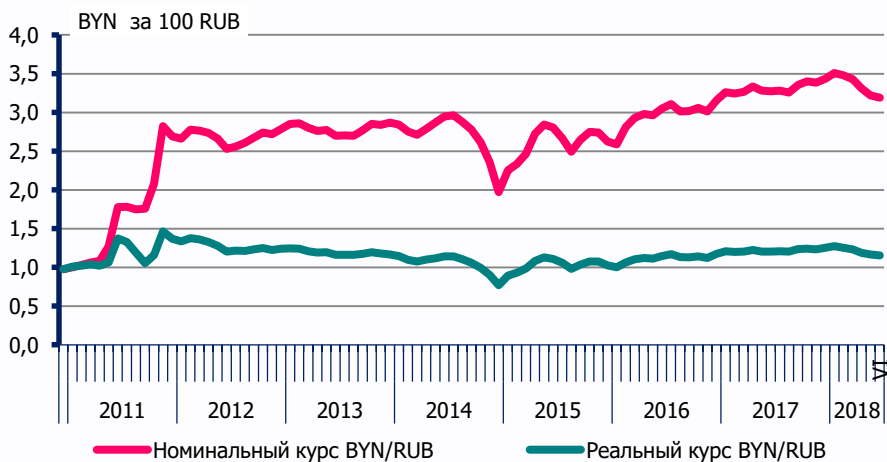


Рис. 27. Динамика номинального и реального обменного курса BYN к RUB, рассчитанного по CPI

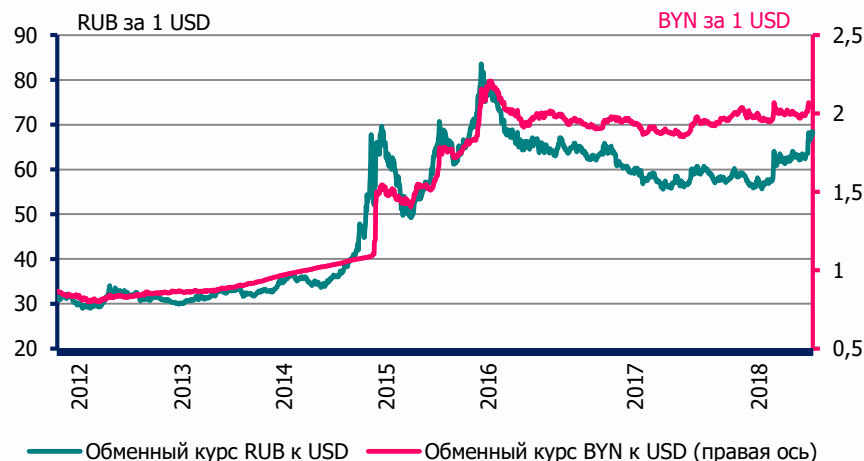


Рис. 28. Обменный курс BYN и RUB к USD

7. Валютные резервы

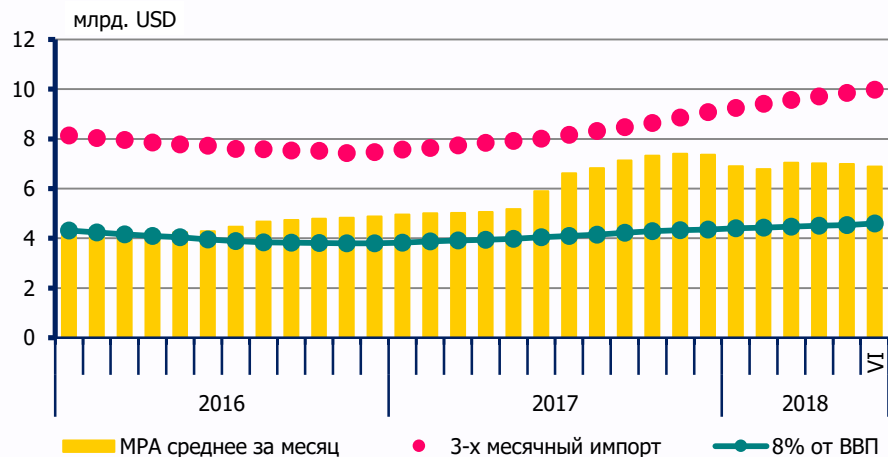


Рис. 29. Уровень адекватности резервов

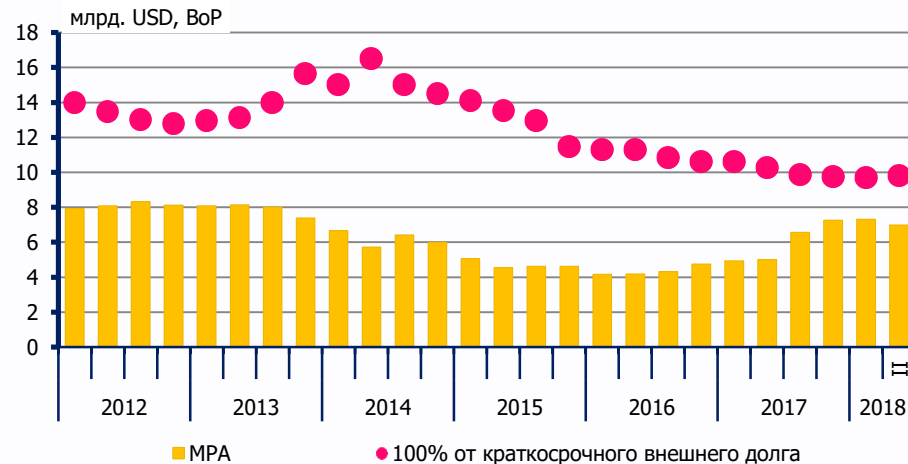


Рис. 30. Уровень адекватности резервов

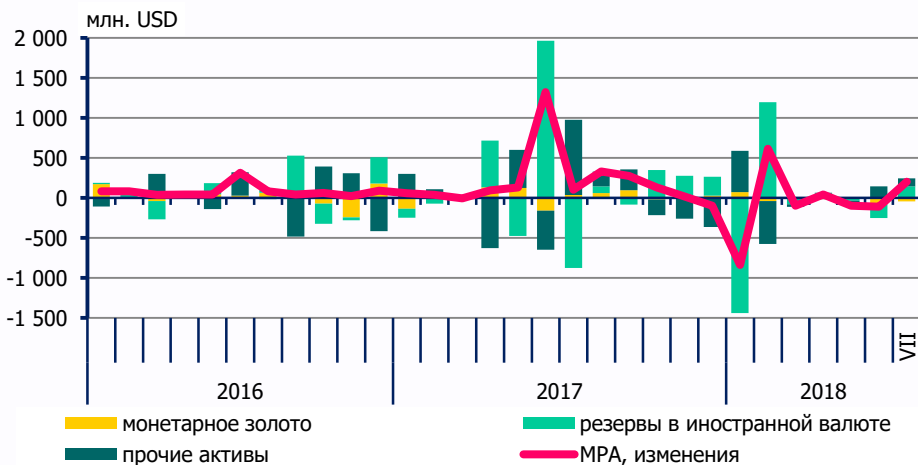


Рис. 31. MPA и их составляющие, изменения

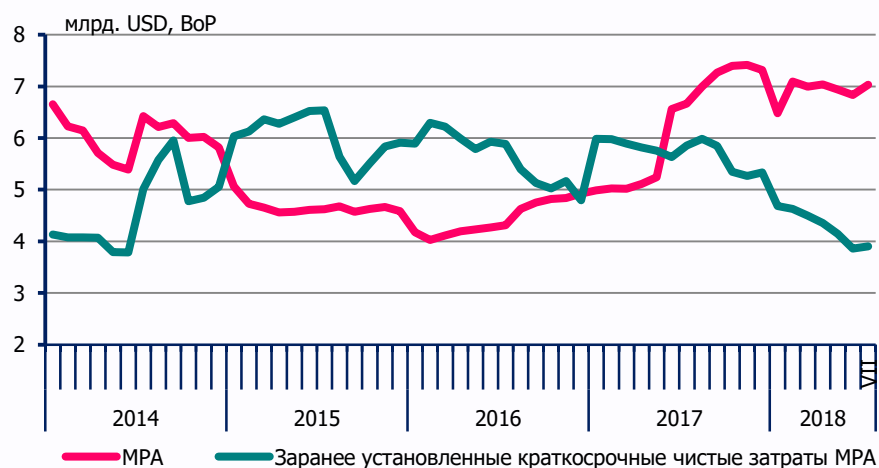


Рис. 32. Заранее установленные затраты MPA в течение года

8. Чистые иностранные активы

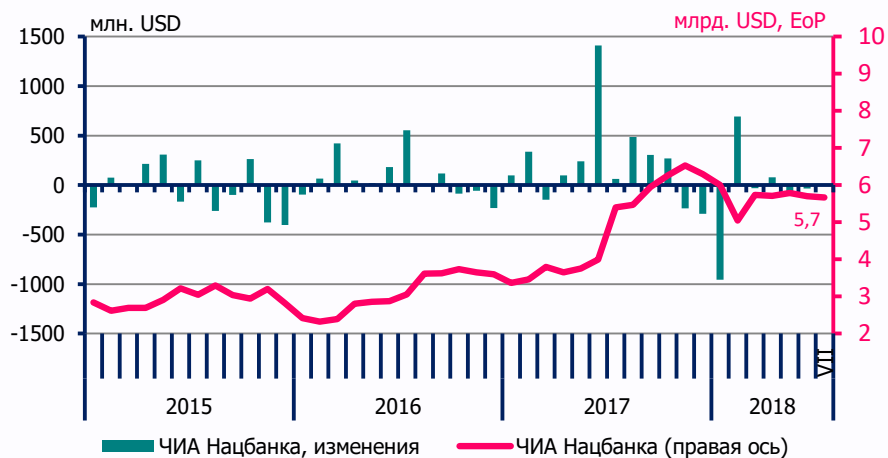


Рис. 33. ЧИА Национального банка

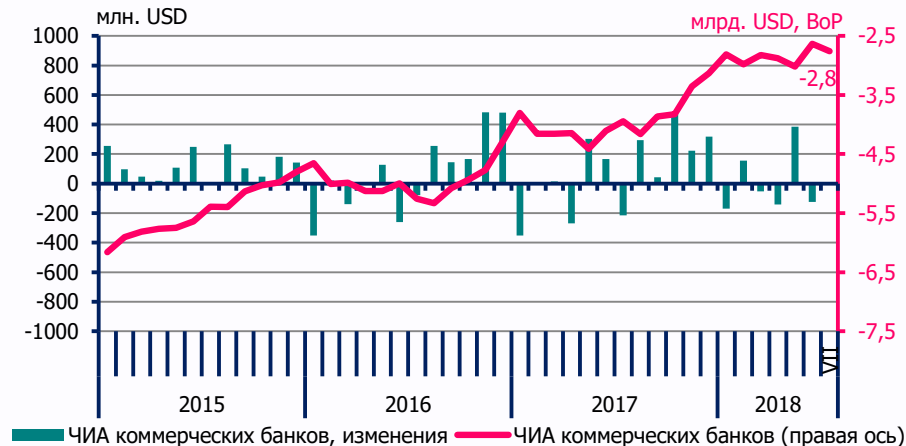


Рис. 34. ЧИА коммерческих банков



Рис. 35. ЧИА банковской системы

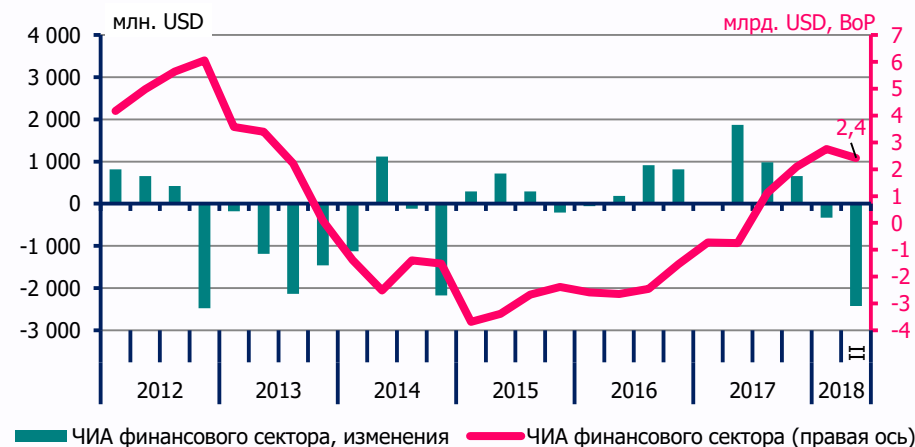


Рис. 36. ЧИА финансового сектора

8. Чистые иностранные активы II

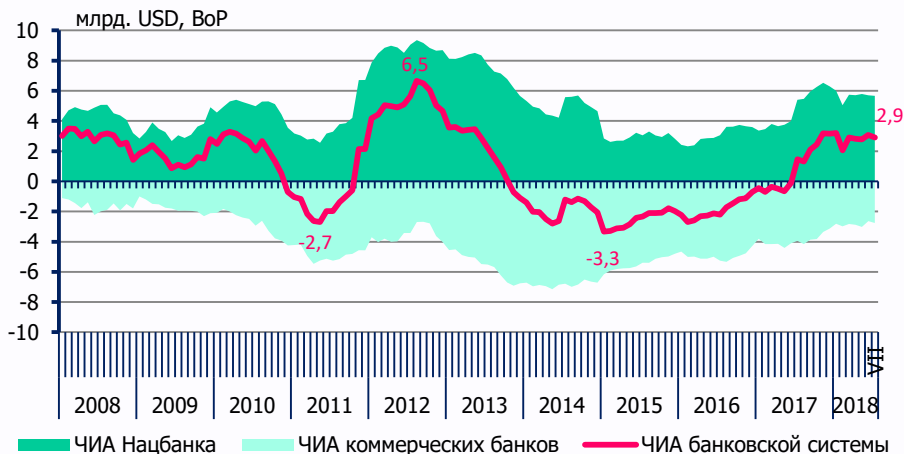


Рис. 37. ЧИА банковской системы

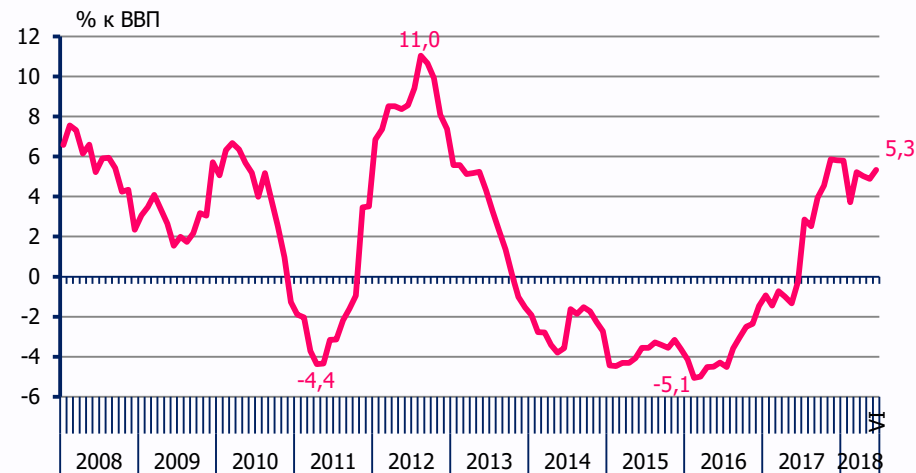


Рис. 38. ЧИА банковской системы

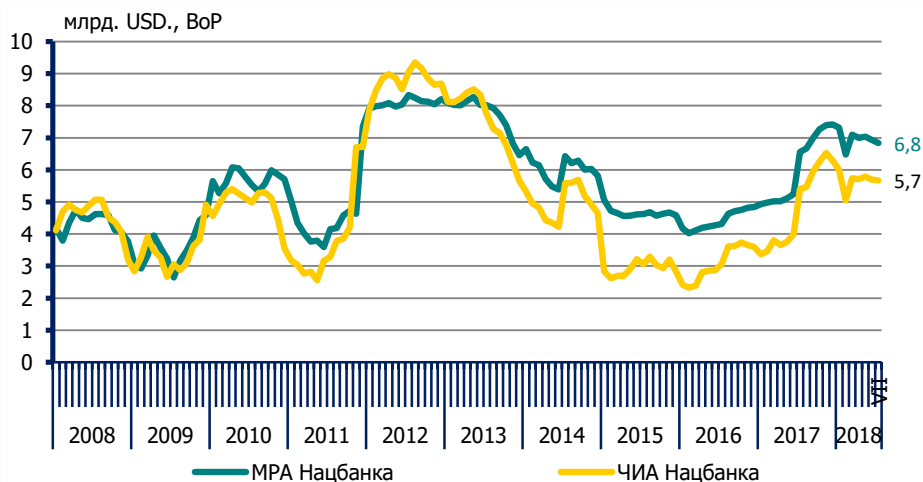


Рис. 39. МРА и ЧИА Нацбанка

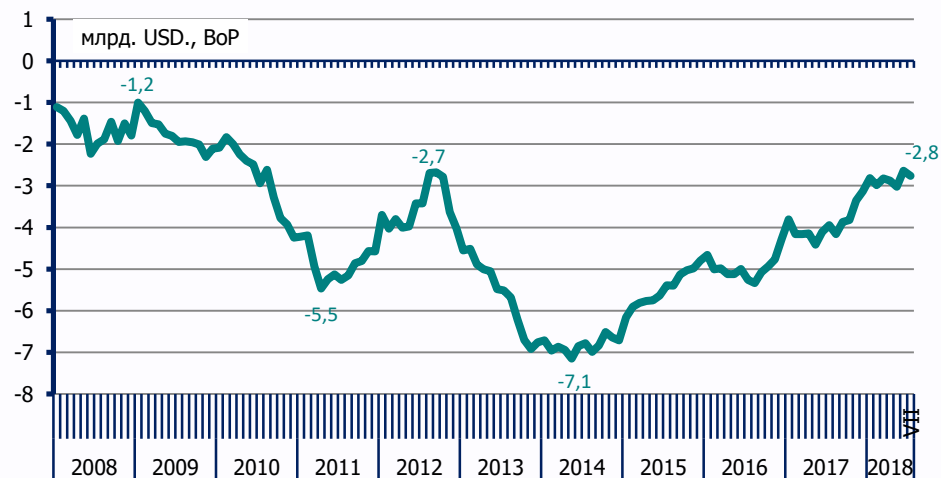


Рис. 40. ЧИА коммерческих банков

Условные обозначения:

annualized – в годовом выражении

BoP – (Beginning of Period) на начало периода

СТ – (Cumulative Total) нарастающим итогом

ср – (in comparable prices) в сопоставимых ценах

ЕоР – (End of Period) на конец периода

М/М – (Month over comparable Month of previous year) месяц к соответствующему месяцу предыдущего года

МоМ – (Month on previous Month) месяц к предыдущему месяцу

Q/Q – (Quarter over comparable Quarter of previous year) квартал к соответствующему кварталу предыдущего года

QoQ – (Quarter on previous Quarter) квартал к предыдущему кварталу

rp – (in real (constant) prices) в постоянных ценах

s.a. – (seasonally adjusted) сезонно сглаженный

YoY – (Year on previous Year) год к году

Сокращения:

ВВД – валовой внешний долг

ВВП – валовой внутренний продукт

ГВД – государственный внешний долг

ЗВР – золотовалютные резервы

ИПЦ (CPI) – индекс потребительских цен

КБ – коммерческие банки

МРА – международные резервные активы

ПБ – платежный баланс

РКП – Расходы на конечное потребление

ЧВД – чистый внешний долг

ЧИА – чистые иностранные активы

ШДМ – широкая денежная масса

NER – номинальный обменный курс

RER – реальный обменный курс

Аналитический обзор состояния экономики Беларуси за январь-июнь 2018 года. Внешний сектор. / Центр макроэкономических исследований (Macrocenter). Минск. №4 (16). 2018. 14 с.

Авторы: Владимир АКУЛИЧ, Василиса ЧАЩИНА

Автор картины на обложке: Марина РУСАКОВА

Обзор можно скачать на сайте Центра макроэкономических исследований: <http://macrocenter.by>

Информация, представленная в Обзоре, базируется на данных официальных органов и расчетах Центра макроэкономических исследований (Macrocenter). При использовании материалов, представленных в Обзоре, необходимо указывать ссылку на Macrocenter. Предложения и замечания высылайте на адрес: review@macrocenter.by

Сглаживание на сезонность выполнено в среде JDemetra с помощью инструмента TRAMO/SEATS.

© Macrocenter, 2018



Партнеры:

