



Macrocenter – Центр
макроэкономических исследований

Аналитический обзор экономики Беларуси



Реальный сектор январь-июнь
2018



СОДЕРЖАНИЕ

1. Экономический рост	3
2. Объем промышленного производства	4
3. Рынок труда	5
4. Заработная плата	6
5. Инвестиции	7
6. Инфляция	10
Условные обозначения и сокращения	11

1. Экономический рост

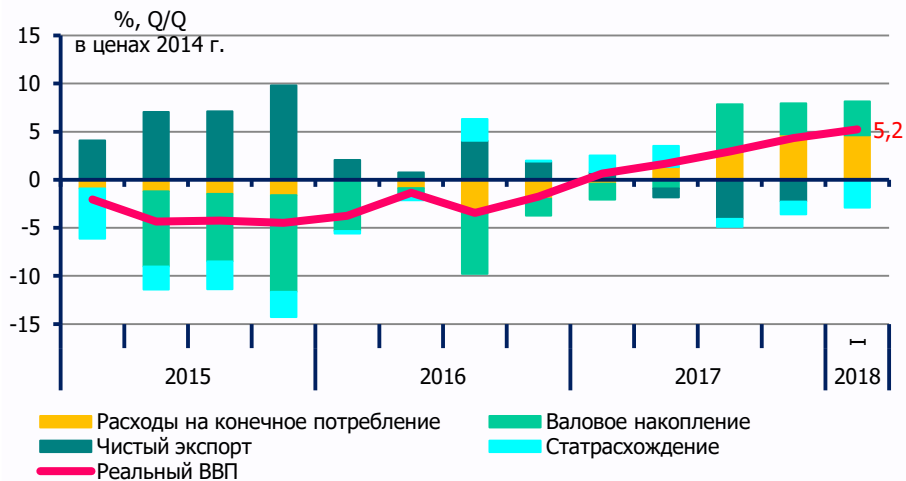


Рис. 1. Структура реального ВВП по составляющим спроса

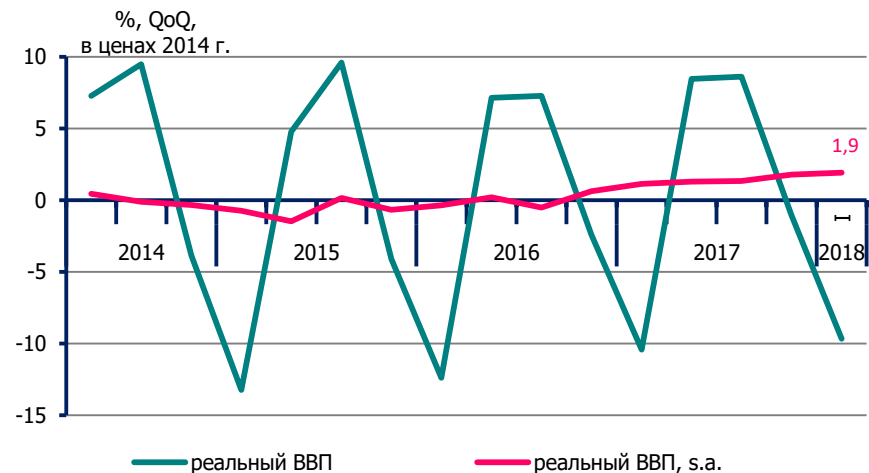


Рис. 2. Реальный ВВП

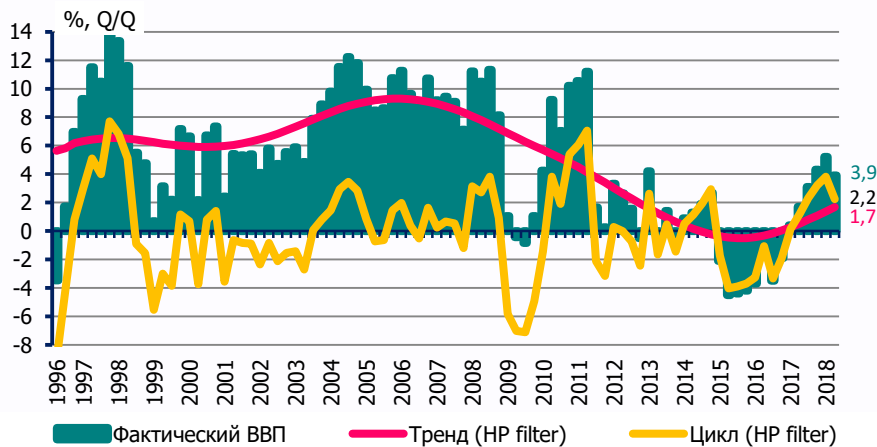


Рис. 3. Тренд и цикл реального ВВП

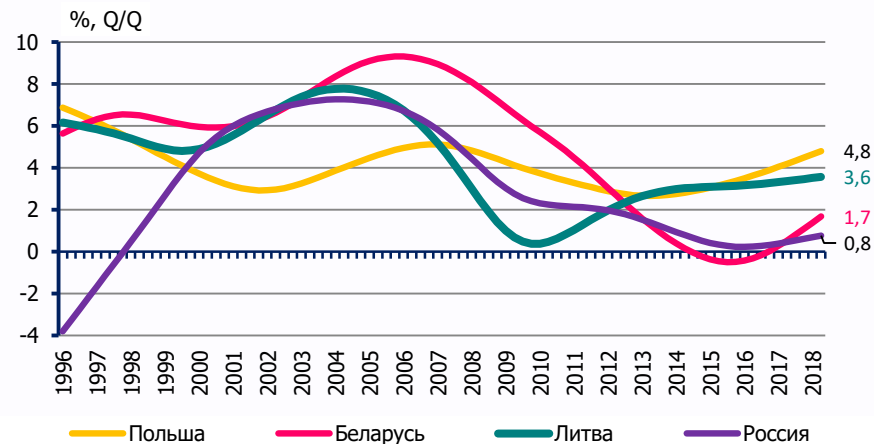


Рис. 4. Тренд реального ВВП Беларуси и в соседних странах

2. Объем промышленного производства

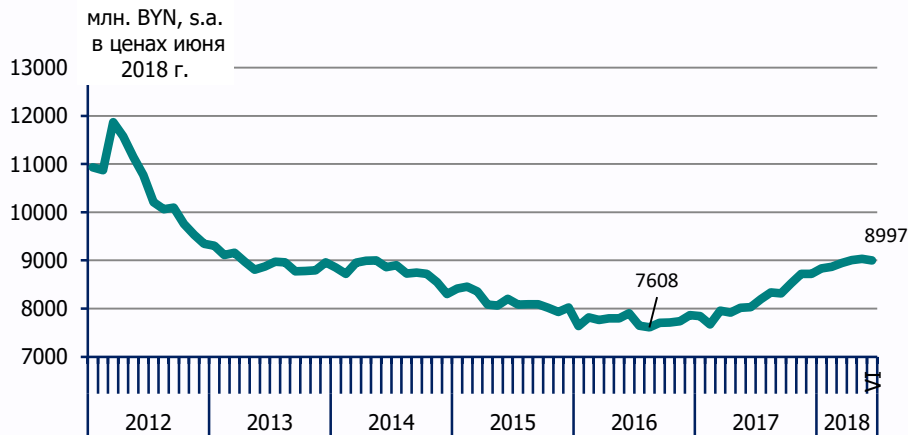


Рис. 5. Реальный объем промышленного производства

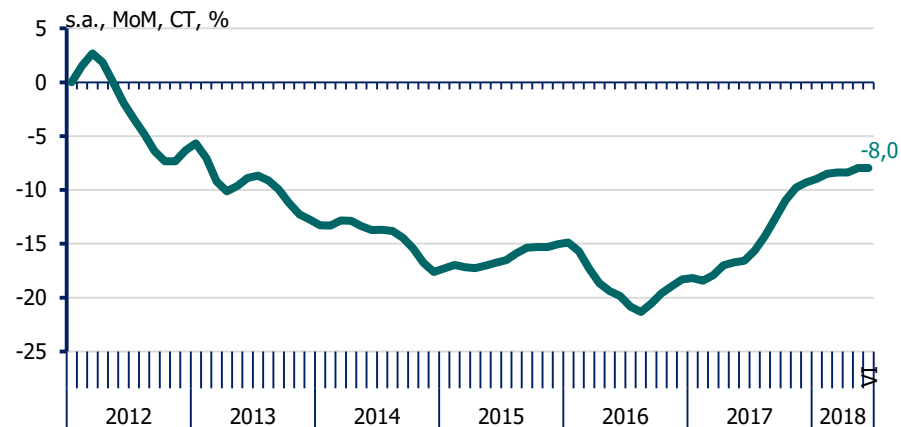


Рис. 6. Прирост реальной выручки реализации продукции

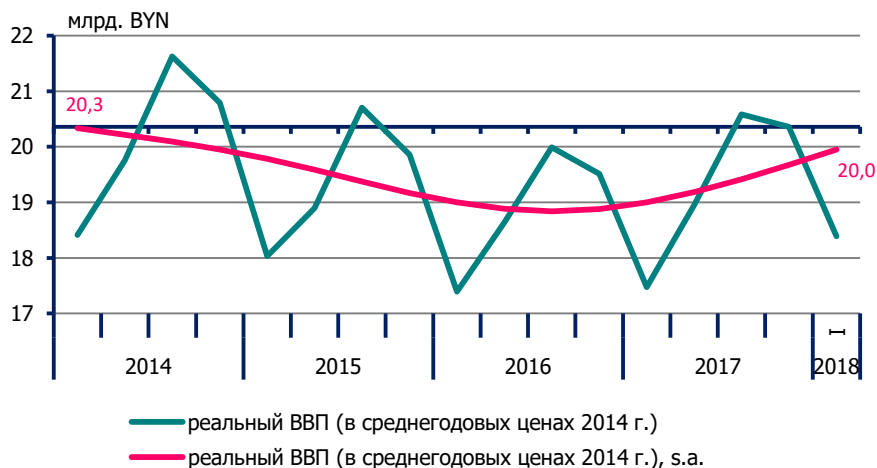


Рис. 7. Уровень реального ВВП

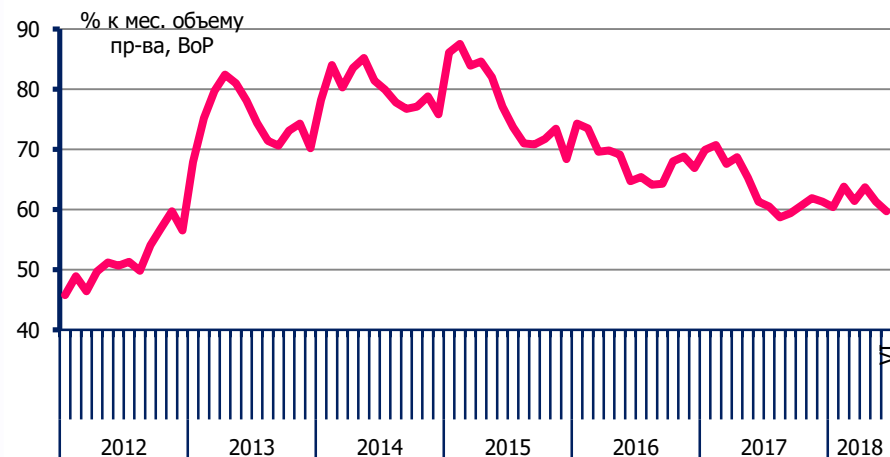


Рис. 8. Запасы готовой промышленной продукции

3. Рынок труда

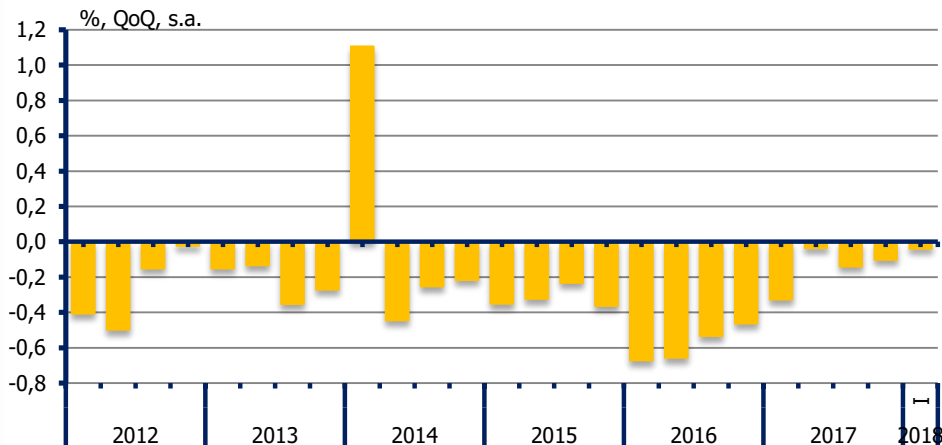
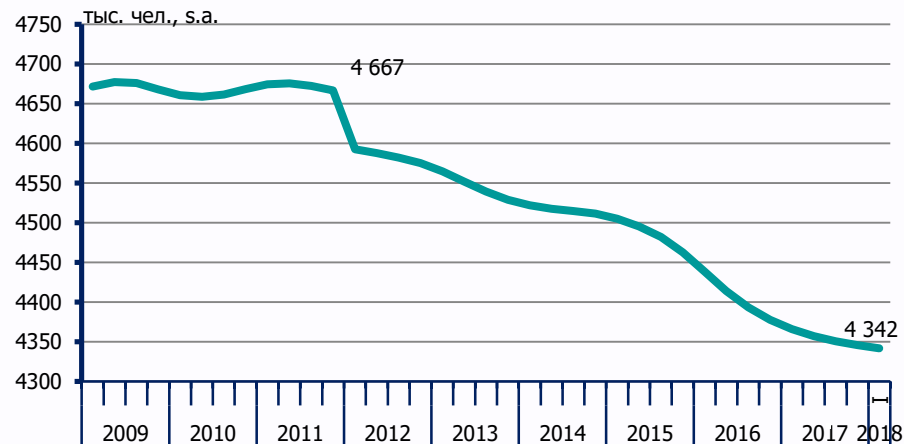
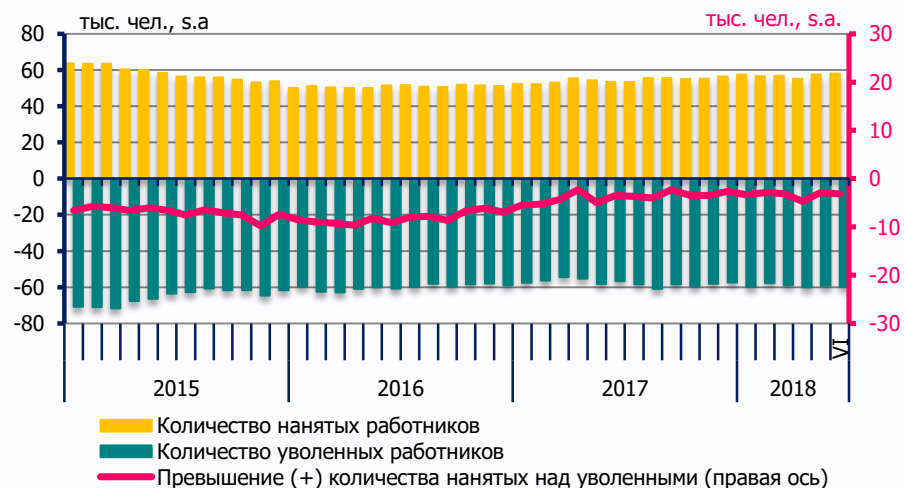

Рис. 9. Темп прироста занятости населения

Рис. 10. Уровень занятости населения

Рис. 11. Численность работников, которые находились в вынужденных отпусках и работали неполное время

Рис. 12. Соотношение нанятых и уволенных работников

4. Зарботная плата

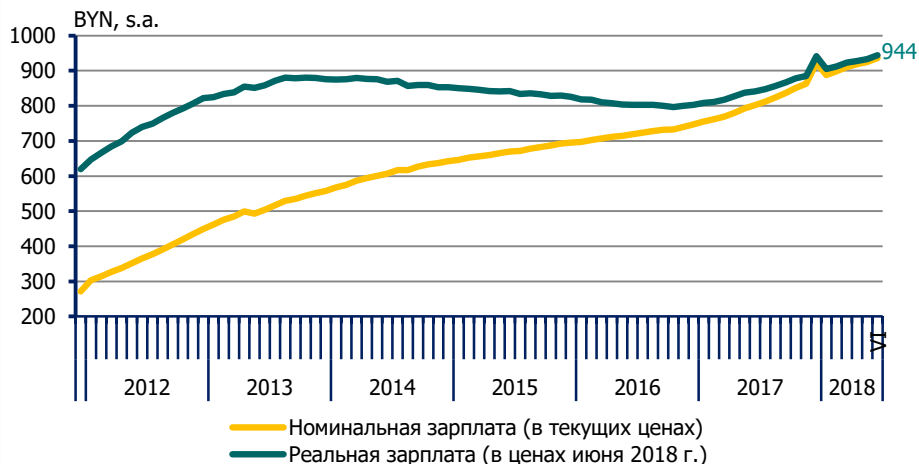


Рис. 13. Среднемесячная зарплата в национальной валюте

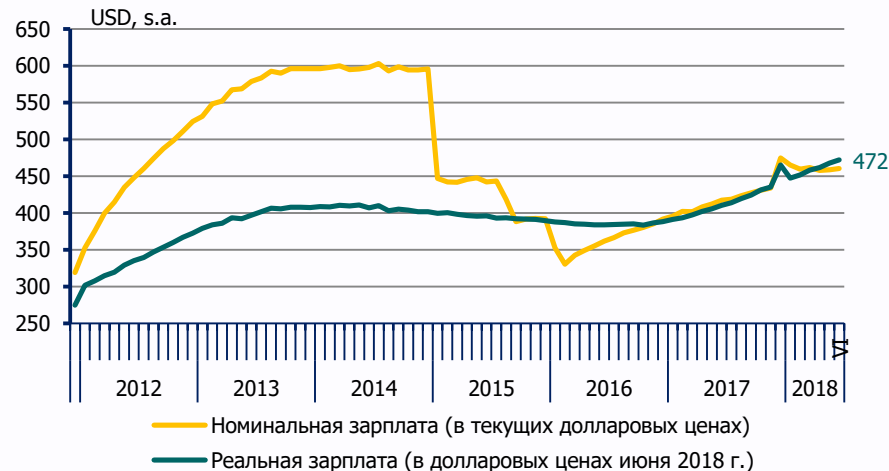


Рис. 14. Среднемесячная зарплата в долларовом выражении

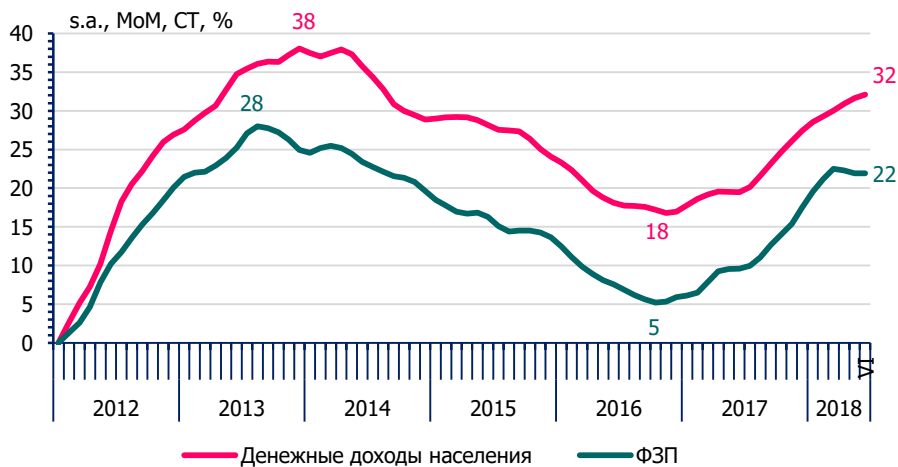


Рис. 15. Прирост реальных денежных доходов населения

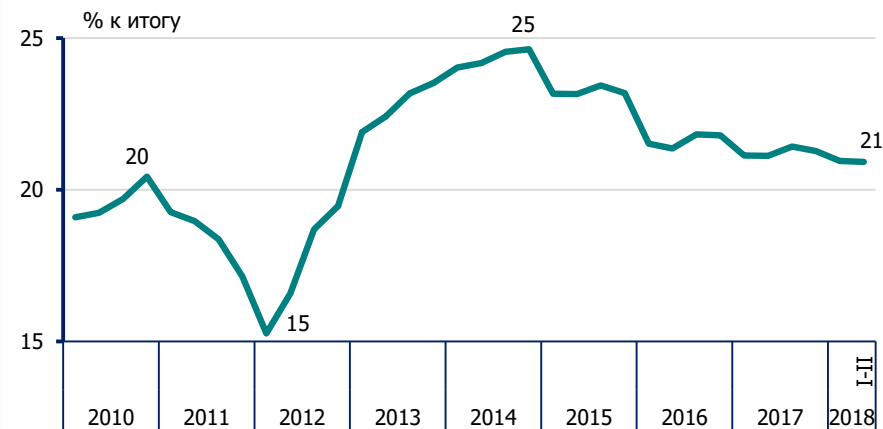


Рис. 16. Доля затрат на оплату труда и отчислений в ФСЗН в издержках производителей

5. Инвестиции

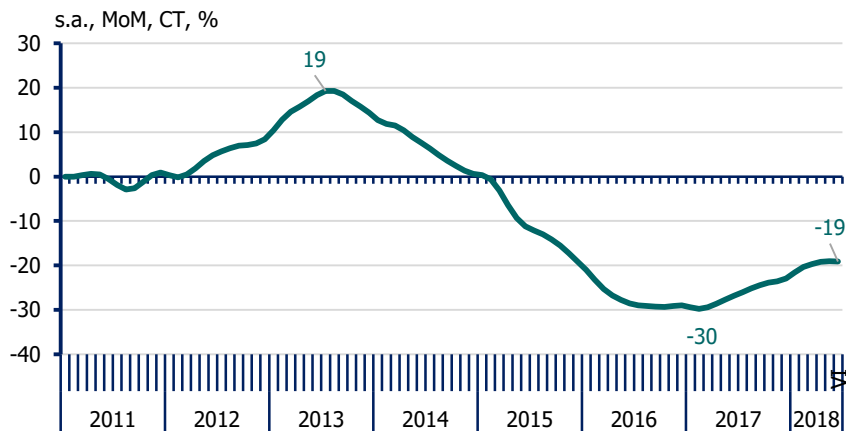


Рис. 17. Приrost реальных инвестиций в основной капитал

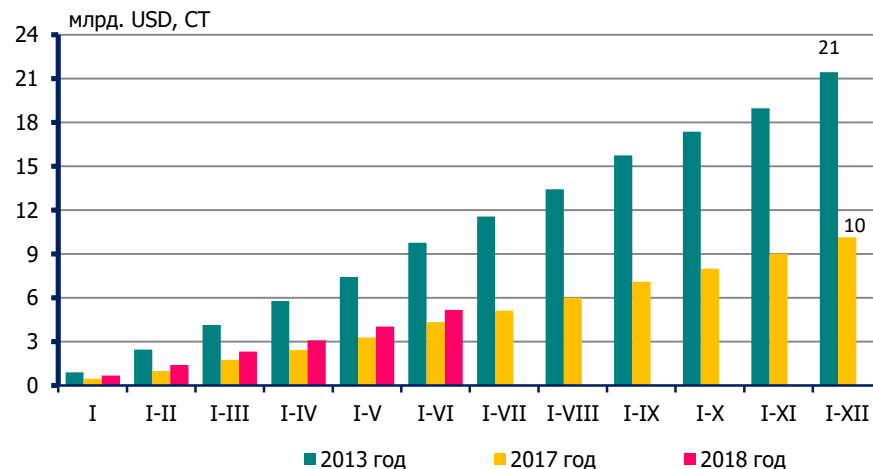


Рис. 18. Инвестиции в основной капитал

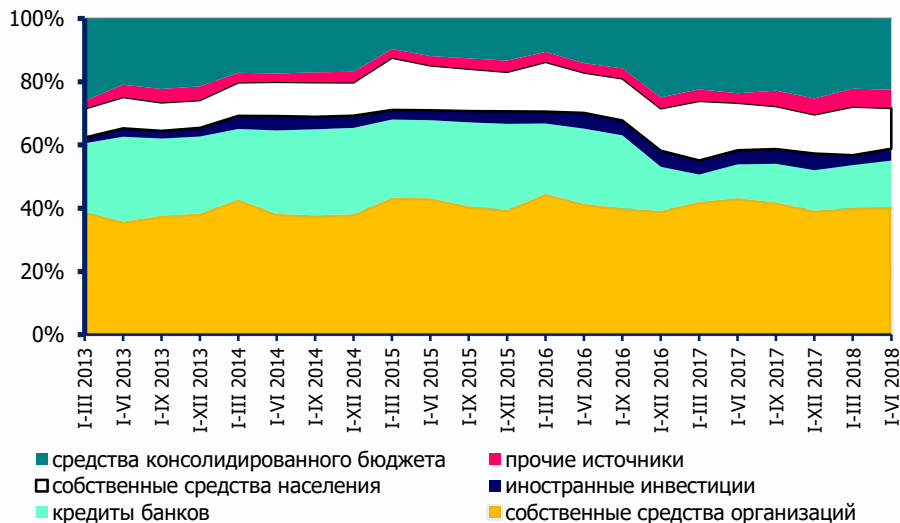


Рис. 19. Структура источников финансирования инвестиций

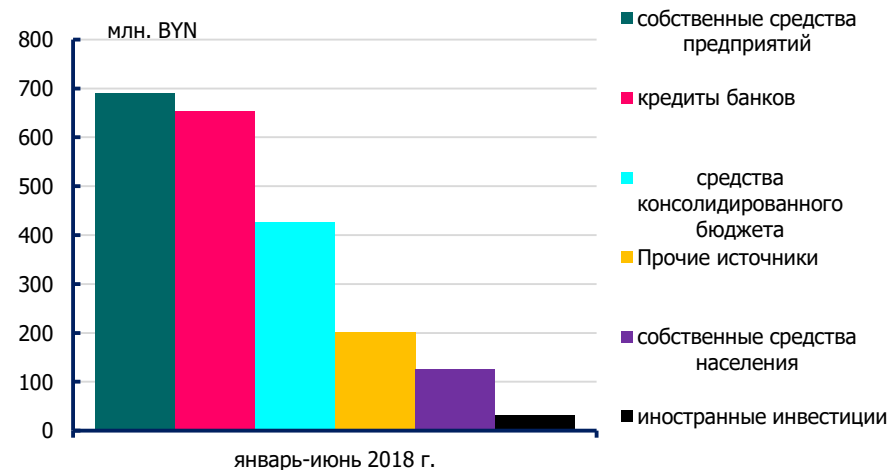


Рис. 20. Изменение инвестиций в основной капитал по источникам финансирования

5. Инвестиции II

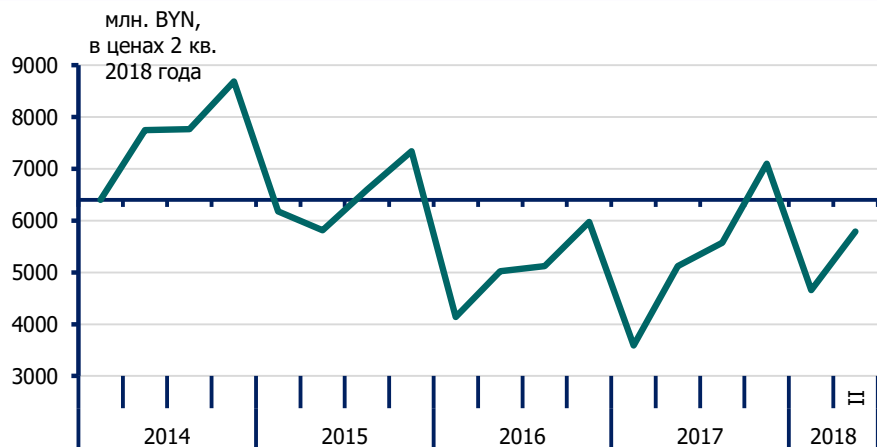


Рис. 21. Прирост реальных инвестиций в основной капитал

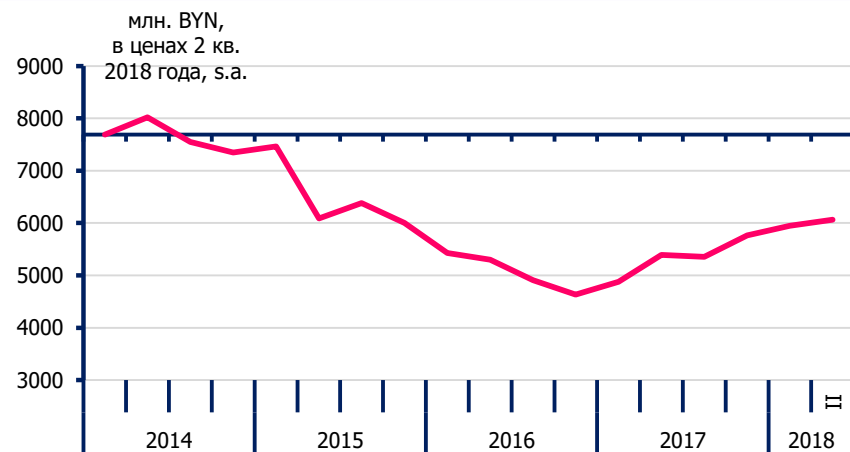


Рис. 22. Прирост реальных инвестиций в основной капитал

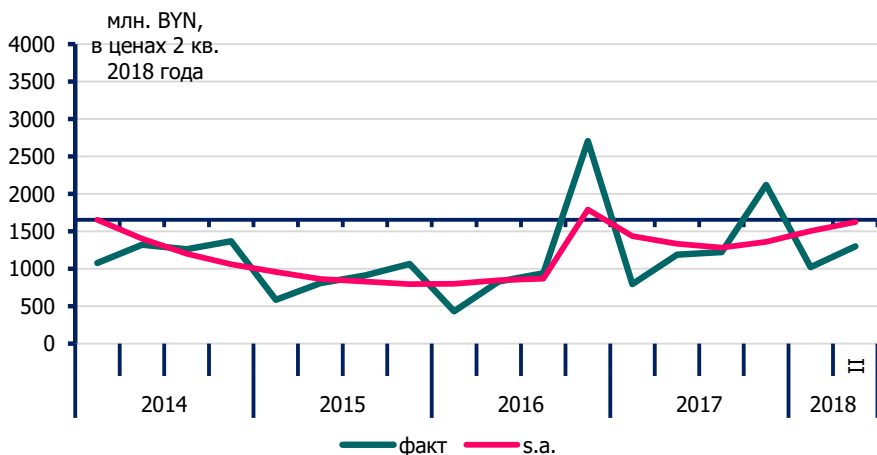


Рис. 23. Прирост реальных средств консолидированного бюджета

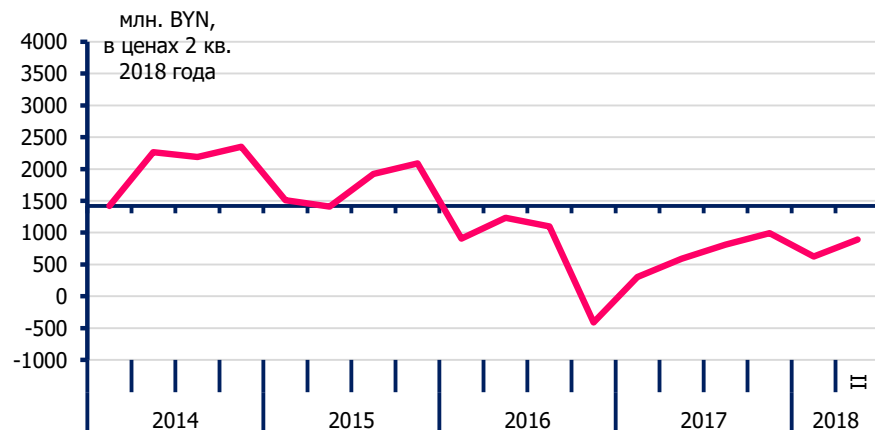


Рис. 24. Прирост реальных кредитов банков

5. Инвестиции III

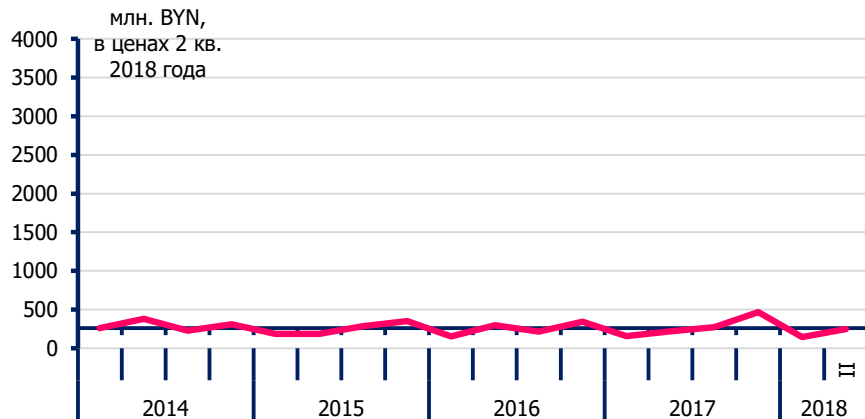


Рис. 25. Прирост иностранных реальных инвестиций

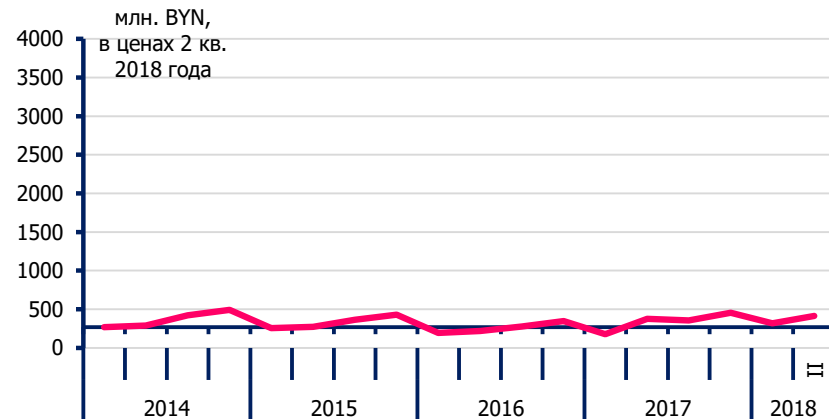


Рис. 26. Прирост реальных прочих источников

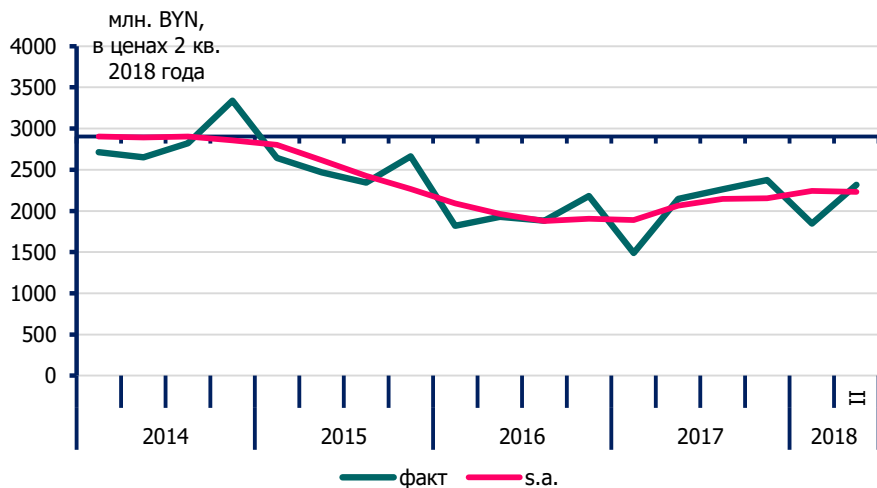


Рис. 27. Прирост реальных собственных средств предприятий

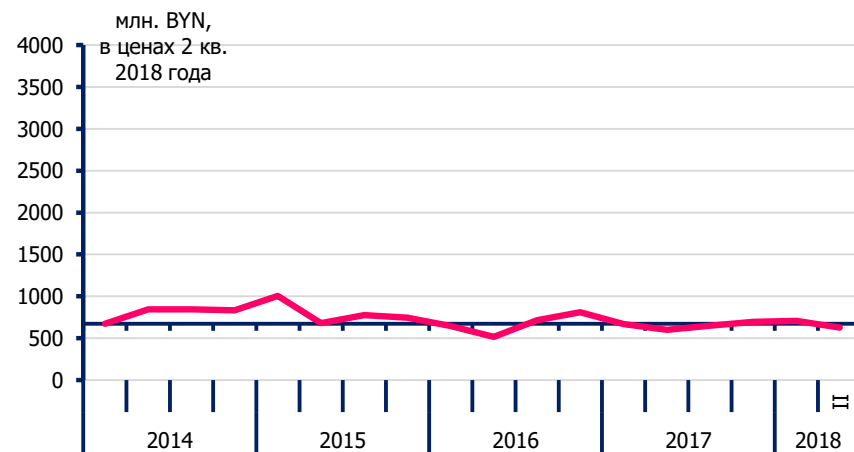


Рис. 28. Прирост реальных собственных средств населения

6. Инфляция

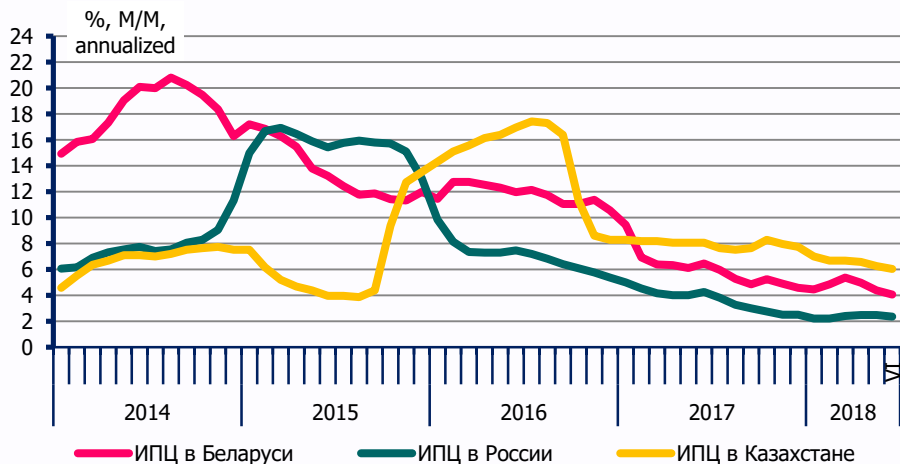


Рис. 29. Уровень инфляции в Беларуси, России и Казахстане

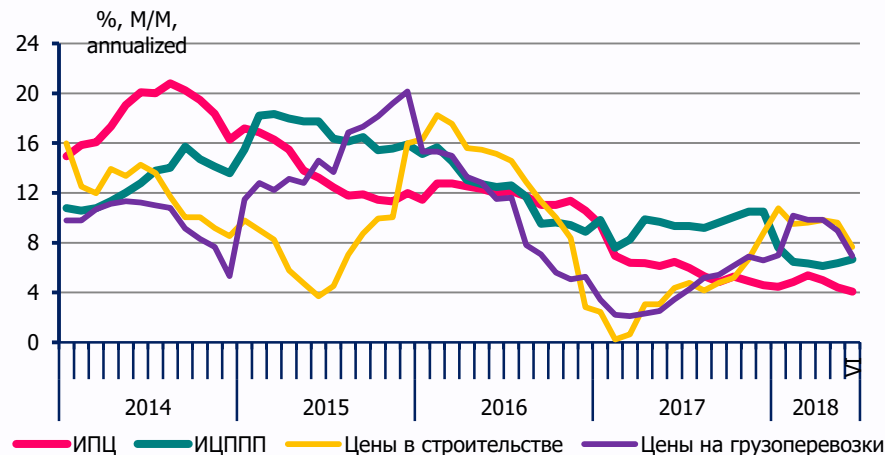


Рис. 30. Индексы цен

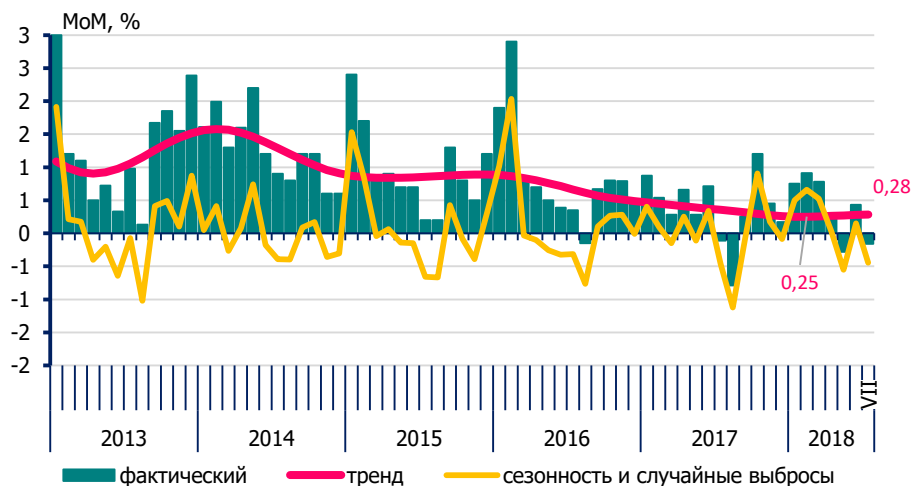


Рис. 31. Декомпозиция ИПЦ

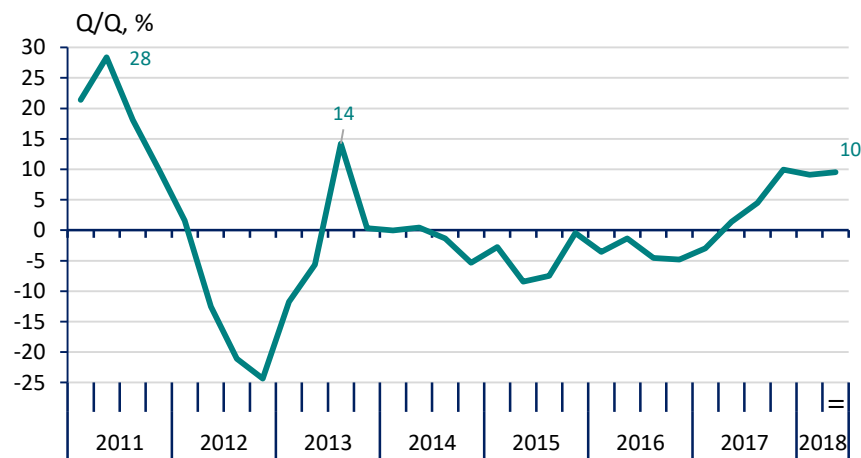


Рис. 32. Изменение реальных затрат на производство продукции (рассчитано по ИЦППП)

Условные обозначения:

annualized – в годовом выражении

BoP – (Beginning of Period) на начало периода

СТ – (Cumulative Total) нарастающим итогом

ср – (in comparable prices) в сопоставимых ценах

ЕoP – (End of Period) на конец периода

М/М – (Month over comparable Month of previous year) месяц к соответствующему месяцу предыдущего года

МоМ – (Month on previous Month) месяц к предыдущему месяцу

Q/Q – (Quarter over comparable Quarter of previous year) квартал к соответствующему кварталу предыдущего года

QoQ – (Quarter on previous Quarter) квартал к предыдущему кварталу

rp – (in real (constant) prices) в постоянных ценах

s.a. – (seasonally adjusted) сезонно сглаженный

YoY – (Year on previous Year) год к году

Сокращения:

ВВП – валовой внутренний продукт

ДС – добавленная стоимость

ИПЦ (CPI) – индекс потребительских цен

ИЦПП (PPI) – индекс цен производителей промышленной продукции

РКП – расходы на конечное потребление

ФЗП – фонд заработной платы

ФСЗН – фонд социальной защиты населения

НР-фильтр – фильтр Ходрика-Прескотта

Аналитический обзор состояния экономики Беларуси за январь-июнь 2018 года. Реальный сектор. / Минск: Центр макроэкономических исследований (Macrocenter). – №5 (17). – 2018. – 12 с.

Авторы: Владимир АКУЛИЧ, Екатерина БОРОДАВКО

Автор картин на обложке: Марина РУСАКОВА

Обзор можно скачать на сайте Центра макроэкономических исследований: <http://macrocenter.by>

Информация, представленная в Обзоре, базируется на данных официальных органов и расчетах Центра макроэкономических исследований (Macrocenter). При использовании материалов, представленных в Обзоре, необходимо указывать ссылку на Macrocenter. Предложения и замечания высылайте на адрес: review@macrocenter.by

Сглаживание на сезонность выполнено в среде JDemetra с помощью инструментов TRAMO/SEATS (рис. 2, 5-15, 17, 22, 23, 27) и X-13-ARIMA (рис. 31). Выделение трендов выполнено с помощью HP-фильтра в среде EViews 9 SV (рис. 3, 4).

© Macrocenter, 2018



Партнеры:

